

POUR VOTRE ESPACE
DE VIE EXTÉRIEUR!



BOIS MASSIF



BOIS MASSIF





POURQUOI UTILISER LE BOIS MASSIF ?

Le bois massif provient directement d'un billot de bois; il est non transformé et se rapproche au plus près de son état naturel. C'est un matériau robuste, possédant un potentiel de longévité exceptionnel. Par ailleurs, il existe des essences de bois massif extrêmement résistantes aux insectes et à l'humidité.

Les constructions de bois massif (Timber Frame) proposent souvent des assemblages traditionnels par tenons et mortaises. La mortaise consiste en une entaille pratiquée dans un montant, dans laquelle on insère le tenon, la partie saillante à l'extrémité d'une traverse. Cette technique d'assemblage sans clous et sans vis apporte de nombreux avantages en termes de rigidité et de précision, tout en offrant un aspect des plus naturel!

Chez Bastio, nos pavillons extérieurs sont offerts en deux essences de bois distinctes: le Pin Blanc et le Sapin de Douglas (BC Fir).



PAVILLONS

Travailler le bois massif est un art; vous présenter une structure de bois massif nous permet de vous transmettre cet art et cet amour que nous avons pour le bois. Chacun de nos pavillons présente un assemblage unique par tenons et mortaises. Nous vous proposons différents modèles pour réaliser votre projet, il ne reste qu'à personnaliser le vôtre!



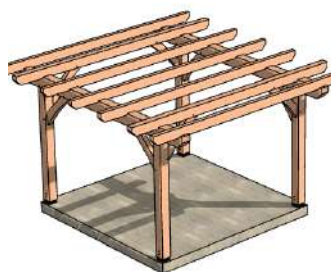
LE CASTEL

Le Castel est un petit château. Vous pouvez l'utiliser pour un abri de jardin, une aire de repos ou une salle à manger extérieure. Au travers du temps, il restera solide et gardera sa beauté initiale.



LA VILLA

La Villa se définit comme une maison de plaisance adjacente à un jardin. Ce pavillon est très polyvalent, idéal pour un abri extérieur afin de profiter de vos belles journées d'été en famille ou entre amis.



LA CANOPÉE

La Canopée est la strate supérieure d'une forêt, composée de feuillages directement exposés au rayonnement solaire. Cette pergola laisse entrer les rayons de soleil entre ses chevrons. Idéal pour une aire de repos lumineuse.

PAVILLON FAIT SUR MESURE

Peu importe le projet, il est toujours possible de laisser libre cours à son imagination et de vous conceptualiser un pavillon sur-mesure; à vous de créer votre pavillon de rêve en bois massif!



ESSENCES DE BOIS

Pin blanc

Le pin blanc a un grain uniforme droit et est connu pour être doux, léger et facile à travailler. Cet arbre peut atteindre de 30 à 90 mètres de hauteur. Au 19e siècle, à l'époque des grands voiliers, le pin blanc était un incontournable de l'industrie navale en raison de sa très grande taille. Cette essence de bois était aussi vénérée par les Iroquois qui l'utilisaient à des fins médicinales.

Sapin de Douglas (BC Fir)

Cette essence de bois est considérée comme un bois de première classe et de couleur uniforme, à la teinte légèrement rosée. Pouvant atteindre l'âge de 1 000 ans et une hauteur de 60 à 100 mètres, il est le plus grand des conifères indigènes au Canada et se retrouve principalement en Colombie-Britannique. Excellent bois de charpente d'une grande durabilité, il fut longtemps utilisé dans la fabrication de travaux maritimes comme les écluses, les pilotis et les quais.





TEINTURES

Une palette de près de 100 couleurs époustouflantes.

Catégories:

- Naturelles
- Translucides
- Saturées
- Ultra saturées

Teinture imperméabilisante et résistance aux rayons UV.

Laissez-vous inspirer...



SPrecision Coat SDF est spécialement formulé pour la finition avec des huiles et des résines qui pénètrent dans le bois, offrant une protection exceptionnelle contre les intempéries et les UV dans une large gamme de couleurs naturelles, semi-transparentes et même unies. Grâce à la technologie unique à base d'eau de SDF, il peut fournir une protection complète en une seule couche - bien qu'une deuxième couche fournira une finition encore plus belle et plus riche.

Et parce que le SDF est conçu pour être hautement hydrofuge, c'est un choix naturel pour les structures dans des environnements riches en humidité. Non seulement le SDF protège l'extérieur de votre bois, mais il protège également l'intérieur en permettant au bois de « respirer », ce qui aide à empêcher l'humidité de rester emprisonnée dans le bois et de provoquer la pourriture.



TOITURES D'ACIER



JUNIOR H-F
VIS NON APPARENTES

Toit en acier à fixation dissimulée (HF). Le panneau de toiture en acier Junior HF donne un style traditionnel attrayant et l'apparence des bâtiments classiques avec des toits à joints debout.



AMERI-CANA
VIS APPARENTES

Le profilé "Améri-Cana" s'adapte à tout environnement. Son look avec vis apparentes peut être utilisé comme feuille de toiture. C'est ce qu'il vous faut pour recouvrir des toits avec de longues pentes et peu d'inclinaison.

 **idéal revêtement**
Compagnie Limitée. Manufacturiers





TOITURE DE BARDEAUX

Vaste gamme de superbes teintes qui expriment votre personnalité, reflète votre bon goût et s'accorde avec la toiture de votre maison.

L'AVANTAGE IKO CAMBRIDGE

- Protection ferme de 15 ans
- Garantie limitée contre le vent (177 km/h)






Un rêve qui se réalise dans votre cour!

NOUS JOINDRE

Veillez communiquer avec nos experts, ils seront disponibles pour vous conseiller dans le choix de votre pavillon de jardin. Choisissez Bastio pour votre espace de vie extérieur!

 450.600.4245

 timberframe@bastio.ca

